



ANLEITUNG

LaNet3

1. Neuen Benutzer anlegen
2. Vereinsrolle beantragen

Anleitung Anmeldung LaNet3

1. Neuer Benutzer registrieren

a. Lanet3 aufrufen und auf „Registrieren“ klicken



A screenshot of the LaNet3 website interface. The top navigation bar is dark with a "Dark Theme" dropdown, a language selector set to "de", and two yellow buttons: "Registrieren" (highlighted with a red circle) and "Anmelden". Below the navigation bar is a "Nachrichten" (News) section with a list of announcements. The first announcement is dated 20.01.2026 and discusses self-defined teams. Other announcements are dated 03.11.2025, 27.08.2025, 27.02.2025, and 06.02.2025. A "Alle Nachrichten" button is at the bottom of the list. On the left side, there is a sidebar with a search bar and several menu items, including "U16" and "er/Frauen".

Anleitung Anmeldung LaNet3

b. Daten in der folgenden Maske ergänzen und „Registrieren“ anklicken

Vorname*

Zweiter Vorname

Nachname*

E-Mail*

Passwort*

Passwort bestätigen*

Nationalität

Nationalverband

Ja, ich möchte Produktneuigkeiten und andere interessante News per Newsletter erhalten.

Durch die Registrierung stimmen Sie den [AGBs](#), der [Datenschutzerklärung](#) sowie der Zustellung servicerrelevanter E-Mails zu!

Registrieren

Anleitung Anmeldung LaNet3

- c. Sie erhalten eine Bestätigungsmail
- d. Gehen Sie erneut auf Lanet3
- e. Melden Sie sich in LaNet3 mit der von Ihnen angegebenen Mailadresse und Passwort an

Anmelden

Willkommen bei SELTEC!

E-Mail

Passwort

Anmeldung merken?

[Anmelden](#)

[Als neuer Benutzer registrieren](#)

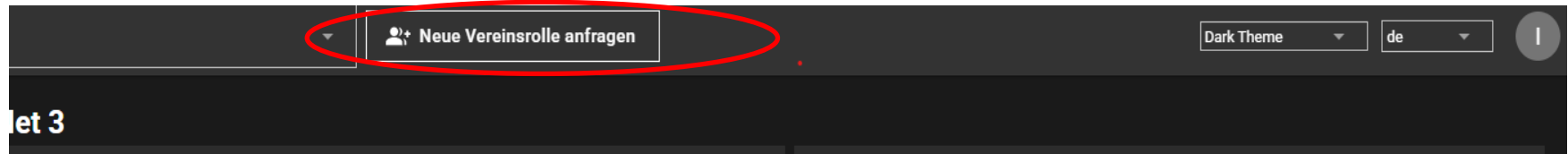
[Passwort vergessen?](#)

[E-Mail-Bestätigung erneut senden](#)

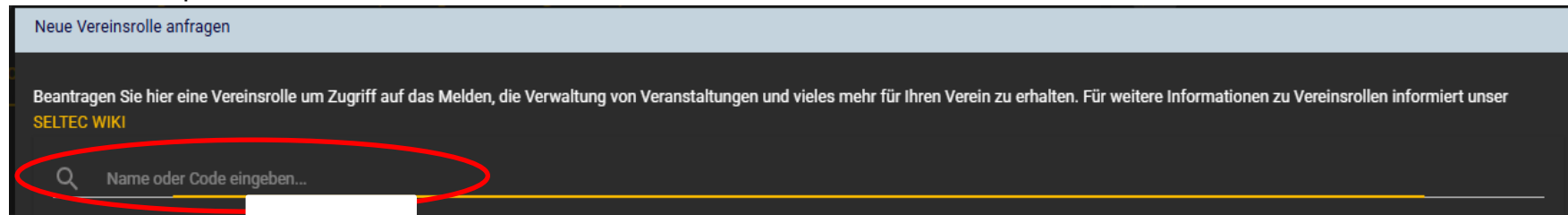
Anleitung Anmeldung LaNet3

2. Vereinsrolle beantragen

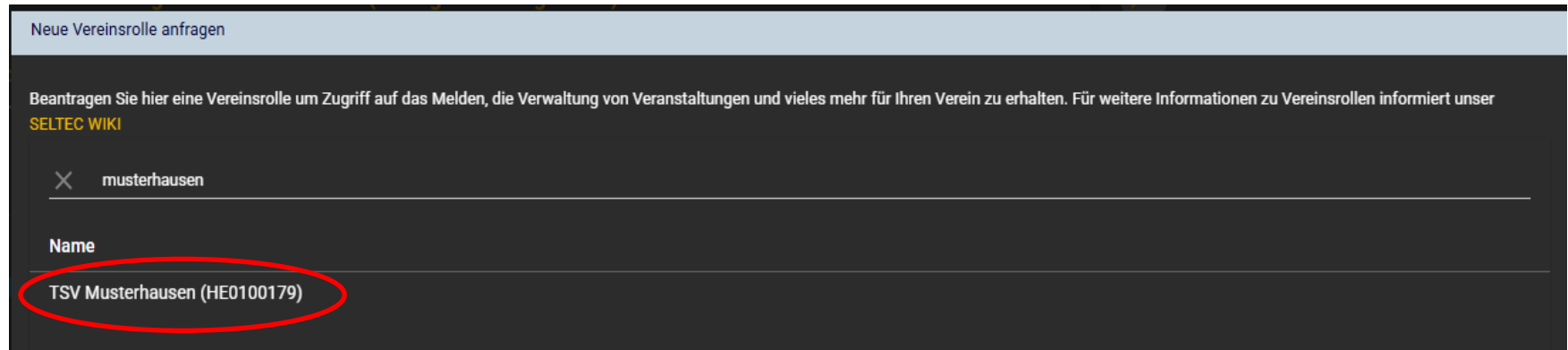
- a. In LaNet3 einloggen und „Neue Vereinsrolle anfragen“ auswählen



- b. Neben der Lupe den Verein/die StG/die LG auswählen

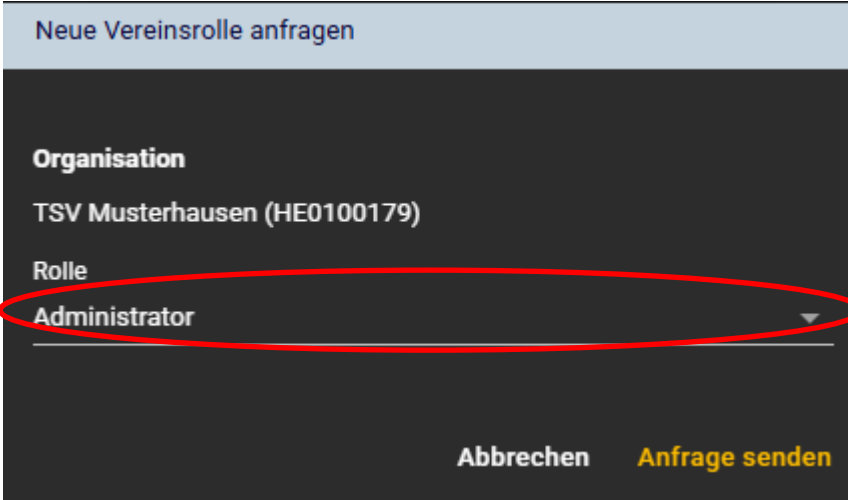


- c. Gefundenen Verein anklicken



Anleitung Anmeldung LaNet3

- d. In dem neuen Fenster die gewünschte Rolle auswählen



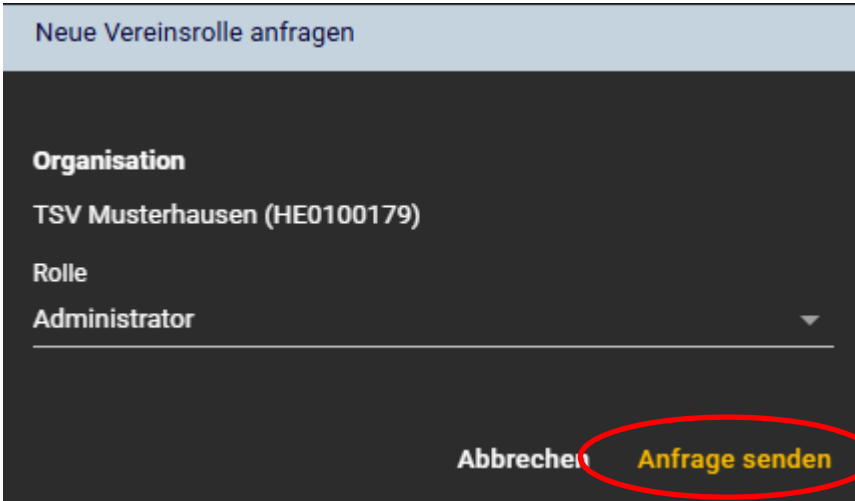
Neue Vereinsrolle anfragen

Organisation
TSV Musterhausen (HE0100179)

Rolle
Administrator

Abbrechen Anfrage senden

- e. Auf „Anfrage senden“ klicken



Neue Vereinsrolle anfragen

Organisation
TSV Musterhausen (HE0100179)

Rolle
Administrator

Abbrechen Anfrage senden

- f. Der Verein prüft nun Ihre Anfrage. **Sie müssen nichts weiter tun.**